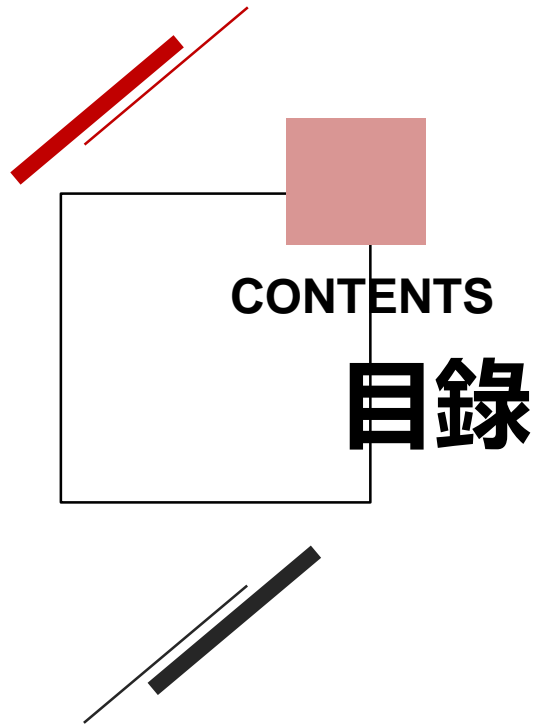




109-2

服務與學習(二)-講授課

E班網癮課程



[1] 註冊帳號

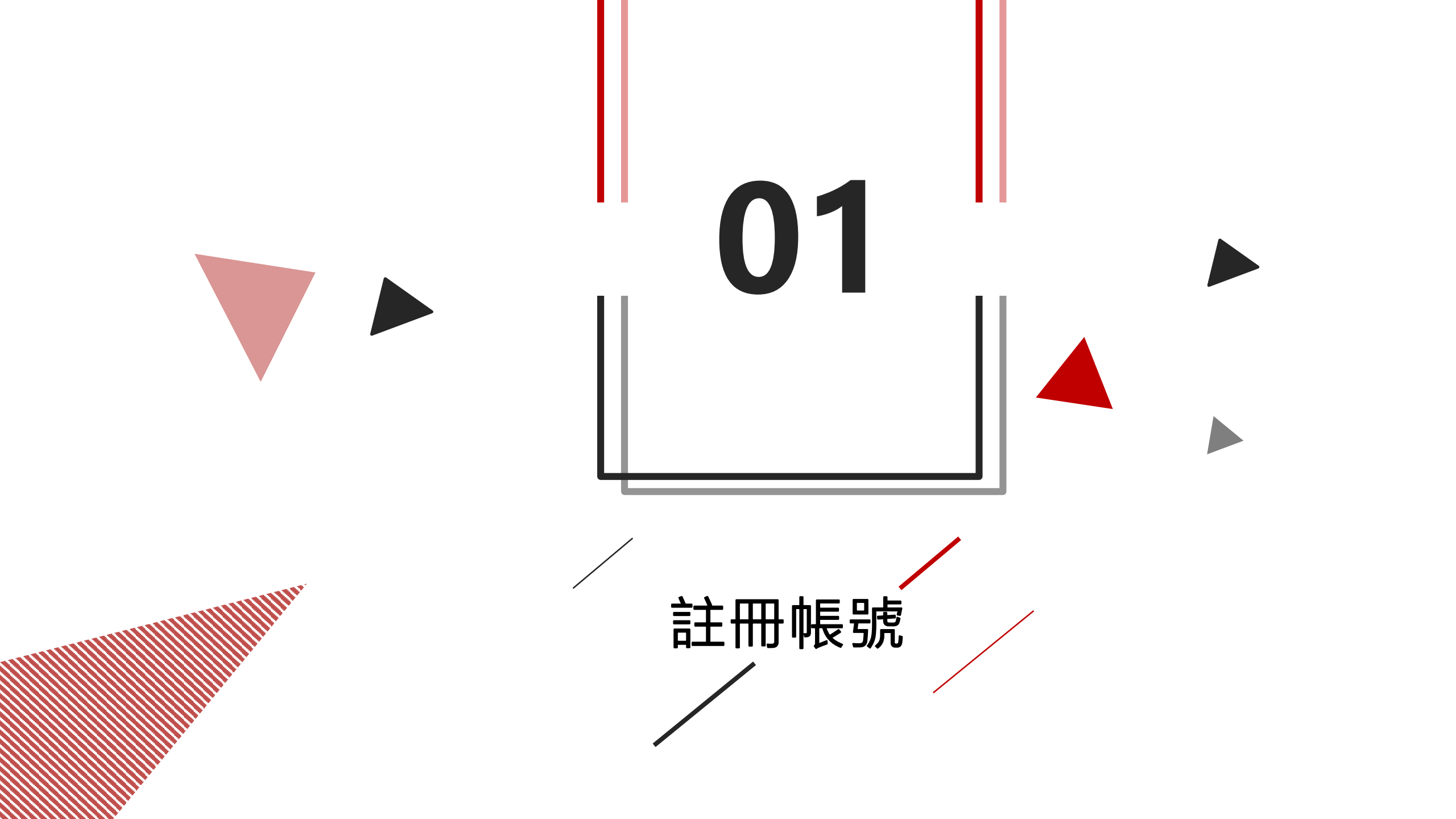
[2] 選課

[3] 上課及考試

[4] 注意事項

01

註冊帳號



Step1.註冊帳號

搜尋「ewant」



ewant

ewant

全部 圖片 影片 新聞 購物 更多

設定 工具

約有 149,000 項結果 (搜尋時間：0.31 秒)

www.ewant.org

[ewant 育網開放教育平台](http://www.ewant.org)


與我們的新教室ewant對話。平均回應時間：立即。你好！我們能如何協助你？登入Messenger。以

訪客身分繼續。以訪客身分繼續即表示你同意Facebook的《服務...

您已造訪這個網頁 3 次。上次造訪日期：2021/1/10

Step1.註冊帳號

點選「登入」→「申請一個新帳號」



您第一次來訪嗎？

您好！如果您尚未申請帳號，為了能完整使用本網站課程，您需要先花一兩分鐘時間申請一個新帳號。

申請帳號請依下列步驟進行：

1. 請於申請新帳號表單中輸入個人相關資料。
2. 一封電子郵件會立刻寄送到您的信箱中。
3. 讀取您的電子郵件，點按信件中的網址連結。
4. 您的帳號將得到確認，並且立刻登入本網站。
5. 然後，請選擇您想要參加的課程。
6. 從此，您只要輸入個人的帳號與密碼（在左邊的表單中），就可以進入任何一個您已選修的課

申請一個新帳號

Step1.註冊帳號

填寫個人資料

ewant 育網開放教育平台

新帳號

全部縮合

請選擇您的帳號名稱和密碼

電子郵件信箱

密碼

更多細節

電子郵件信箱

電子郵件(再次確認)

姓氏

名字

信箱請皆使用學校信箱，以利辨別身分
學號@live.asia.edu.tw
務必填寫正確，不然會收不到認證信喔

姓名務必填本名

Step1.註冊帳號


確認註冊

本系統已經送出電子郵件到


訊息內容包含如何完成註冊手續。

請閱覽您的私人郵件 按下確認連結後 便可登入本系統，若是有問題請和系統管理員連絡。

繼續



ewant 育網開放教育平
台：帳號確認 收件匣 ☆

 ewant管理員... 09:35 ← ⋮
寄給我 ▾

嗨 您好

您(或是其他人)在 ewant 育網
開放教育平台 網站，使用您的
E-Mail註冊了新的使用帳號。

如果確認帳號確實是您所要申
請的, 請點選以下網址完成帳
號申請程序:

<https://www.ewant.org/login>

對大多數電子郵件而言,您只要

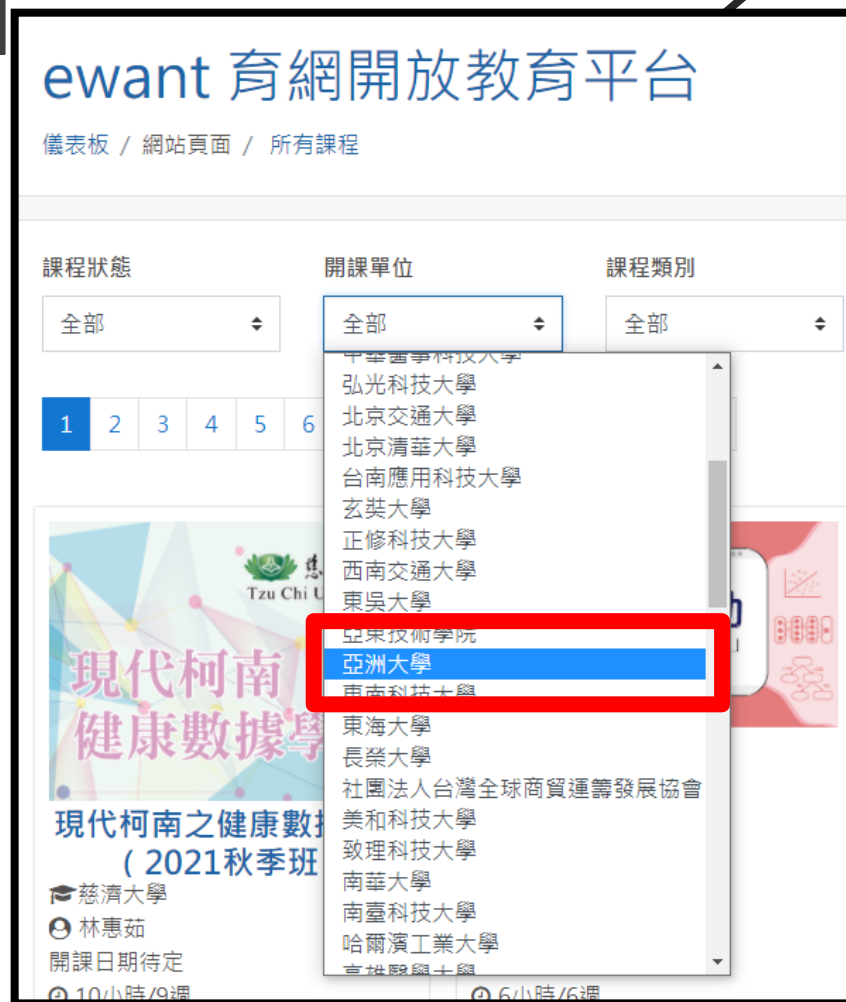


02

選課

Step2.選課

點選「所有課程」→開課單位「亞洲大學」



Step2.選課

選擇「網路世界的魅惑與風險 (2021春季班)」 → 「進入課程」



失控

3C 智慧心劇場
智慧生活第一線

網路世界的魅惑與風險
(2021春季班)

亞洲大學

柯慧貞

2021/03/08~2021/04/26

6小時/7週

進入課程

Step2.選課

點選「報名學習」



網路世界的魅惑與風險 (2021春季班)

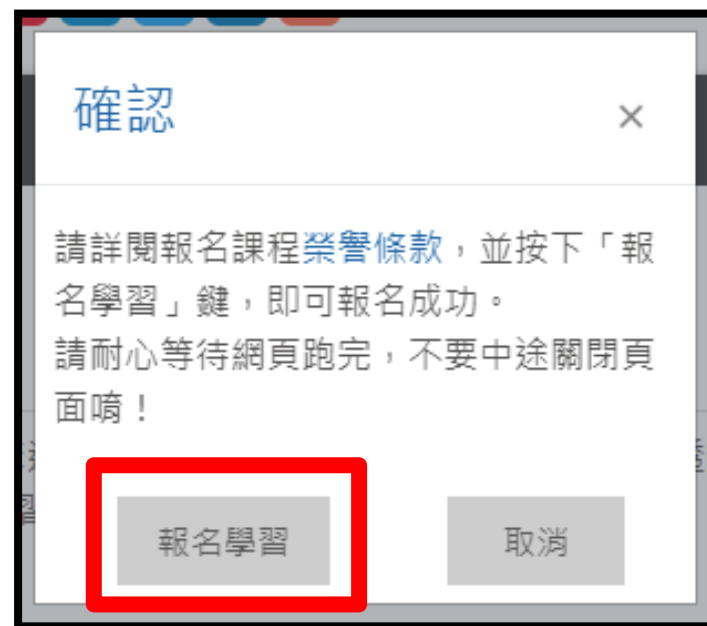

教師: 柯慧貞
亞洲大學

📅 2021/03/08~2021/04/26 ⌚ 6小時/7週 (已經開始)

📅 報名至 : 2021/04/26

報名學習

LINE f Messenger WeChat 微博 Telegram Twitter LinkedIn +



確認

請詳閱報名課程榮譽條款，並按下「報名學習」鍵，即可報名成功。
請耐心等待網頁跑完，不要中途關閉頁面唷！

報名學習 取消



03

上課及考試

Step3.上課及考試

公告內有修課注意事項，修課前務必詳閱

公告

一般消息與公告

新增一個主題

議題	開始於
109-2服務與學習(二)-講授課E班課程注意事項	 詹喬羽

Step3.上課及考試



每週會上線一個單元，請在期限內完成所有單元課程、考試及期末考
(6週單元課程+1週期末考)



The screenshot shows a course management system interface for the course "網路世界的魅惑與風險 (2021春季班)". The interface includes a left sidebar with navigation options: 影音, 教材, 作業測驗, 討論區, 問卷, 學習管理 (checked), 成績檢視, and 總成績. The main content area displays the course title and a list of units. A red box highlights the unit list, and a yellow box with a warning icon is overlaid on the top part of the interface.

網路世界的魅惑與風險 (2021春季班)

網路科技的Z與B
03月 8日 - 03月 14日 - 展開

- ▶ 網路世界1-1
- ▶ 1-1單元測驗
- ▶ 網路世界1-2
- ▶ 1-2單元測驗
- ▶ 網路世界1-3
- ▶ 1-3單元測驗
- ▶ 網路世界1-4
- ▶ 1-4單元測驗

Step3.上課及考試

允許作答幾次：3

時間限制：30 分鐘

評分方式：最高分數

每個單元有作答次數及時間限制

開始作答

跳至...

開始作答

此測驗只能作答3次。您將開始一次新的作答，您想要繼續進行嗎？

如同我在報名課程時所同意的榮譽條款，我保證所有的答案皆由我本人作答。

注意！在作答前，請先確認以下幾件事：

- 1.網路是否順暢？(作答途中若網路斷線，即使答案未正確被紀錄，還是會算一次作答)
- 2.是否有開啟ewant 網站上的其他頁面？(有的話請將其他頁面關掉，只保留目前作答的這個頁面，否則有可能系統無法成功紀錄您所送出的答案)
- 3.在作答過程中，若您超過1小時「未在作答頁面上執行任何動作」，將會被系統強制登出 (還是會算一次作答喔！)

這一測驗有 30 分鐘 的時間限制。時間將會從你開始做測驗時倒數計時，而你必須在時限到之前提交答案。你確定你現在就要開始作答？

開始作答

取消

Step3.上課及考試

1-1單元測驗
作答紀錄摘要

試題	狀態
1	答案已儲存
2	答案已儲存

[回到作答次](#)

剩餘時間 0:29:17

這作答應該由2021年 03月 15日(一) 11:02提交

[完成作答](#)



確認

一旦您提交答案，您將無法再更改您這次作答的答案。

[完成作答](#) [取消](#)

Step3.上課及考試



- 1.每個單元都要測驗，並且每單元至少50分
 - 2.若測驗完後未打勾自行打勾即可
- 實際成績以後台輸出為主**

▶ 全部展開 ▼ 全部縮合

指引：點按單元名稱將顯示或隱藏該單元

▼ 網路科技的Z與B 星期 1
03月 8日 - 03月 14日 - 展開

- ▶ 網路世界1-1
- ✓ 1-1單元測驗
- ▶ 網路世界1-2
- ✓ 1-2單元測驗
- ▶ 網路世界1-3

Step3.上課及考試



星期 7

期末考
04月 19日 - 04月 25日 - 展開
受限制的 自2021年 04月 19日起 (否則隱藏)

期末考

ewant課後問卷

最後有個期末考
須達60分

請意見，並同時作為 ewant 改善課程品質的參考依據。問卷填答約需 2 分鐘的
學術研究之用，並會嚴格保密個資，請您放心填答。謝謝您！

torg/



04


注意事項

Step4.注意事項

1. 服務與學習（二）-講授課E班課程採取線上課程+現場授課
2. 註冊時，務必使用本名，並使用學校信箱註冊，若輸入錯誤導致匯出資料無法辨識，影響成績自行負責
3. 每個單元務必上完並且測驗達50分以上、期末考須達60分，若課程未上完或成績未達標準，服務與學習（二）-講授課E班課程不予通過，
成績將以F不及格表示



Step4.注意事項

- 
4. 線上課程時間為110年3月8日至04月26日，請依規定完成線上課程，並於05/29(六)完成現場課程，方可通過
 5. 現場課程時間及教室將於110年05月21日公告至課服組網站
- 